

Année de référence pour l'analyse ESG
Etat du portefeuille

2015
30.06.2016

ONE CREATION - PORTFOLIO OF LISTED COMPANIES

Le fonds

Date de lancement	14.03.2011
Fortune sous gestion	31.47 millions EUR
Capitalisation boursière de l'ensemble des sous-jacents	543.00 milliards EUR
Gestionnaire	CONINCO Explorers in finance SA
Nombre de sociétés / Top 10 en %	40 / 39.5%
Publication des sous-jacents	Oui
Filtre ou analyse durable	Oui
μ* notation Oekom / % disponible	C / 80%

Le fonds a pour objectif d'investir dans des sociétés dont l'activité a un impact positif sur l'environnement. Celles-ci doivent être actives dans l'une des thématiques suivantes : Biologie ou Chimie environnementale, Conseil en environnement, Efficacité énergétique, Energies renouvelables, Gestion de l'eau, Gestion des déchets, Matériaux ou Transports écologiques.

L'environnement

Portefeuille :	
Emissions de GES (milliers de t.) / % disponible	121'292 / 52%
μ de l'évolution annuelle des émissions de GES (scope 1 et 2)	2.3%
Top 10 :	
μ de l'évolution des émissions de GES (scope 1 et 2)	-4%
μ de l'évolution de la consommation d'eau	-4%
μ de l'évolution de la consommation d'énergie	1%

Le social

Top 10 :	
μ des femmes dans la direction	15%
μ du taux de rotation annuel des employés	11%
μ de l'évolution des effectifs	0%

Les sociétés Shimano, SGS et Umicore n'ont pas de politiques en matière des droits de l'homme, contre le travail des enfants et/ou anti-corruption.

La gouvernance

Portefeuille	
Les droits de vote sont exercés de manière active par Pictet & Cie	
μ du % d'administrateurs indépendants	66%
μ du % d'administratrices	14%

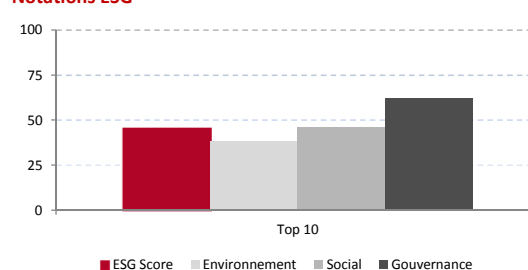
L'engagement

36% des sociétés du portefeuille sont signataires du Global Compact
64% des sociétés du portefeuille sont signataires du Carbon Disclosure Project

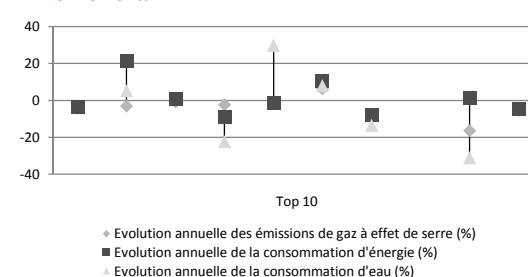
Controverses et restrictions sectorielles***

Aucune société, de par son secteur d'activité, n'est controversée		
Restrictions :	Armement	Jeux
	Tabac	Nucléaire
	Alcool	Ingénierie génétique

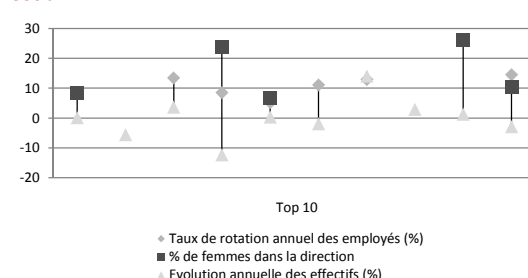
Notations ESG **



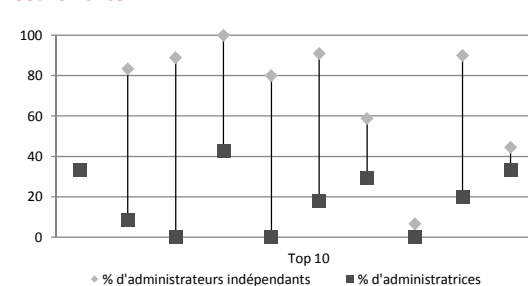
Environnemental **



Social **



Gouvernance **



* μ : moyenne

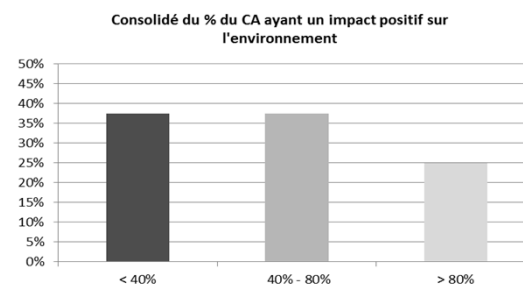
** Source : Bloomberg

*** Vérifié par Oekom

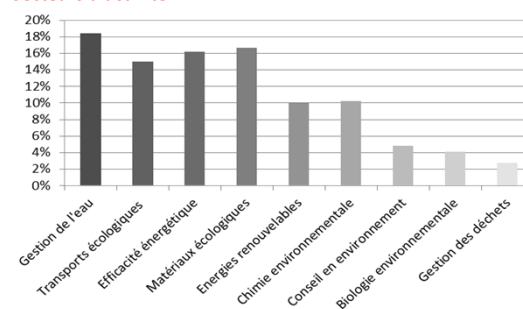
Positions du portefeuille

Nom de la société	Secteur	% du CA impact environnemental positif		
		< 40%	40% - 80%	> 80%
3M	Efficacité énergétique	✓		
A.O. Smith Corp	Gestion de l'eau		✓	
Air Liquide	Chimie environnementale		✓	
Air Products & Chemicals	Chimie environnementale	✓		
Applied Materials	Energies renouvelables	✓		
Aurubis	Gestion des déchets	✓		
Badger Meter	Gestion de l'eau			✓
Belimo Holding	Efficacité énergétique		✓	
Clarcor	Efficacité énergétique			✓
CSX	Transports écologiques			✓
Danaher	Gestion de l'eau		✓	
Denso	Transports écologiques	✓		
Geberit	Gestion de l'eau		✓	
Halma	Gestion de l'eau	✓		
ITC Holdings	Efficacité énergétique	✓		
Johnson Controls	Matériaux écologiques		✓	
Johnson Matthey	Chimie environnementale	✓		
Koninklijke DSM	Biologie environnementale	✓		
Kyocera	Energies renouvelables	✓		
LEM Holding	Efficacité énergétique		✓	
Matsuda Sangyo	Gestion des déchets		✓	
Mayr-Melnhof Karton	Matériaux écologiques		✓	
Newalta	Gestion des déchets			✓
Nibe Industrier	Energies renouvelables		✓	
Pentair	Gestion de l'eau		✓	
Ricardo	Transports écologiques	✓		
Rotork	Efficacité énergétique		✓	
RPS Group	Conseil en environnement		✓	
St-Gobain	Matériaux écologiques	✓		
Schneider Electric	Efficacité énergétique	✓		
SGS	Conseil en environnement	✓		
Shimano	Transports écologiques		✓	
Solarworld	Energies renouvelables			✓
Sound Global	Gestion de l'eau			✓
Spectris	Efficacité énergétique	✓		
Tomra Systems	Gestion des déchets			✓
Umicore	Matériaux écologiques		✓	
Union Pacific	Transports écologiques			✓
Wasion Group Holdings	Efficacité énergétique			✓
Watts Water Technologies	Gestion de l'eau			✓
Total		15	15	10
Total en %		38%	38%	25%

Impact environnemental



Secteurs d'activité



Notations Oekom

