

# THE NEWS

# ONE CREATION

ANNÉE 2018 | N° 47

30.04.2018

## SOMMAIRE

ÉCONOMIE ET ENVIRONNEMENT  
EMPREINTE ÉCOLOGIQUE – NOTRE DOSSIER

### Définition

L'empreinte écologique est une mesure de la pression exercée par l'homme sur la nature. ...

(lire l'article ci-contre)


## DANS CE NUMÉRO

ÉCONOMIE ET ENVIRONNEMENT  
EMPREINTE ÉCOLOGIQUE  
NOTRE DOSSIER 1 à 4

La Coopérative en un clin d'œil 2

Valorisation d'une part 3

Contact 4



## ÉCONOMIE ET ENVIRONNEMENT

### EMPREINTE ÉCOLOGIQUE - NOTRE DOSSIER

#### Définition

L'empreinte écologique est une mesure de la pression exercée par l'homme sur la nature.

L'empreinte écologique<sup>1</sup> mesure la consommation de ressources naturelles et de prestations de la nature et l'exprime en unités de surface ("hectares globaux") qui serait nécessaire à la production de ces ressources et prestations. L'empreinte écologique montre quelle surface productive est requise pour qu'une région, un pays ou l'humanité tout entière puisse couvrir ses besoins

et neutraliser ses déchets. L'empreinte écologique apporte des informations en valeur absolue hautement agrégées, décrivant le caractère durable ou non de l'utilisation des ressources naturelles.

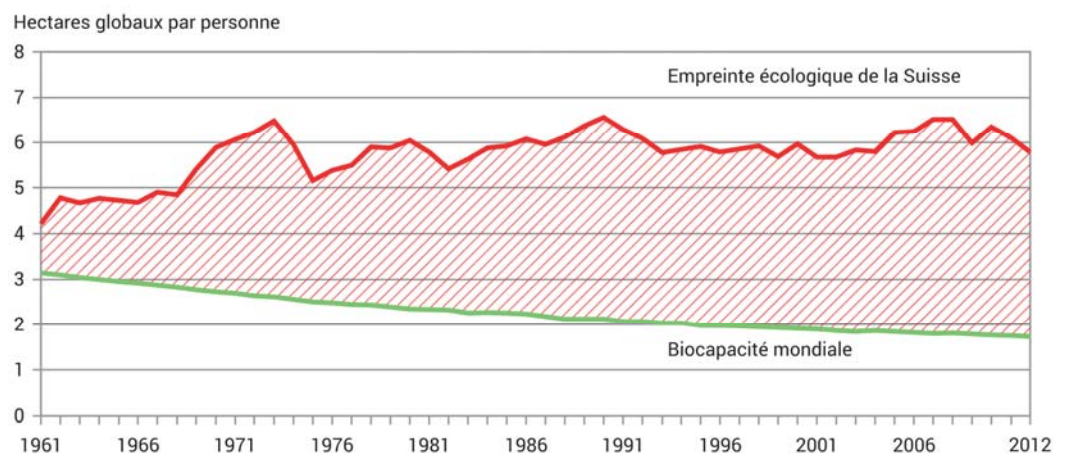
Le déficit entre empreinte écologique de la population et la biocapacité mondiale existe depuis plusieurs décennies et cela ne cesse d'augmenter. Dans la mesure où nous sommes face à un indicateur unitaire, l'accroissement de la population des pays les plus « gourmands » conduit à une amplification de l'impact négatif de l'humanité

sur son habitat naturel et construit.

Le mode de vie des pays « consommateurs », industrialisés, ont une évolution qui est possible uniquement grâce à l'importation de ressources naturelles ainsi qu'en exploitant des biens communs globaux comme l'atmosphère, l'eau, les matières premières de toutes sortes, etc.

La consommation suisse par personne est 3,3 fois plus grande que les prestations et ressources environnementales globales disponibles par personne. Nous vivons donc au dépens des

#### Empreinte écologique de la Suisse en comparaison avec la biocapacité mondiale



Source: Global Footprint Network

© OFS, Neuchâtel 2016

# La Coopérative en un clin d'œil



**Date de création**  
Juin 2010

**Siège**  
Vevey, Suisse

**Structure juridique**  
Coopérative de droit suisse

**Prises de participations**  
Globales, diversifiées, multisectionnelles

**Horizon de développement**  
Long terme

**Valeur nominale/part sociale**  
CHF 10'000.-

**Souscription**  
Quotidienne (+3% timbre fédéral et frais)

**Capital social**  
Non limité

**Modèle de prises de participations**  
Coté: bottom-up  
Private Equity: fondamental

**Ses associés**  
Institutions de prévoyance de droit public et de droit privé, personnes morales et physiques, associations

**1 investissement**  
= 1 voix à l'Assemblée générale

**Direction**  
CONINCO Explorers in finance SA

**Agence de notation extra-financière pour les titres cotés**  
oekom research AG

**Banque commerciale**  
Credit Suisse

**Banque dépositaire**  
Pictet & Cie

**Code ISIN**  
CH0211420010

*Une opportunité d'investir dans des sociétés offrant une croissance durable responsable, ainsi que de soutenir l'activité économique tout en construisant sur la durée un revenu récurrent.*

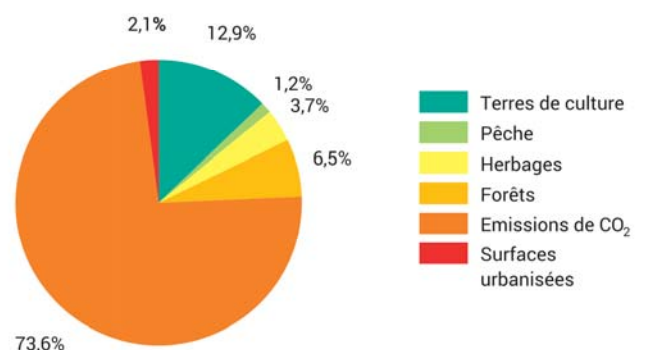
*Une opportunité, pour qui?*  
Sociétés commerciales  
Personnes privées  
Régimes de retraites  
Collectivités publiques  
Fondations de bienfaisance et de famille  
Associations

génération futures et d'autres régions du globe, dont il ne faudrait surtout pas que celles-ci se développent à l'égal de l'Occident, et maintenant la Chine, car nous devrions modifier ce mode de vie drastiquement. Ce dernier propos est volontairement critique car, si nous prenons le virage des technologies qui ont un impact positif sur l'environnement, nous serons à même de modifier, sans conséquences de qualité, notre mode de vie, et nous permettrons à de nouvelles nations de rejoindre une qualité de vie plus positive et durable.

niers résultats consolidés, en 2012, l'empreinte écologique mondiale par personne dépasse de 1,1 gha la biocapacité mondiale disponible par personne. Cette moyenne cache toutefois d'importantes différences dans la consommation des ressources : la plupart des pays industrialisés consomment en effet plus de trois planètes Terre, tandis que les pays du sous-continent indien, d'Asie du Sud-est et africains en consomment moins de une. L'empreinte par personne de la Suisse se situe dans la moyenne des pays d'Europe occidentale. Le Luxembourg, l'Australie, les Etats-Unis, le Canada, Singapour, Trinité-et-Tobago, le Sultanat d'Oman, la Belgique et la Suède ont consommé plus de 4 fois plus que la biocapacité mondiale disponible.

Ce constat de devoir arriver à modifier notre empreinte écologique est indispensable. Pour les der-

## Composition de l'empreinte écologique de la Suisse, 2012



Source: Global Footprint Network

© OFS 2016

## Valorisation d'une part au 30.04.2018

30.04.2018	CHF
Estimation valeur comptable d'une part (art. 9 statut)	10'000.00
Résultat avant impôt par part	66.92
Bénéfice après impôt et affectation par part (art. 29 statut)	47.81
Estimation valeur de liquidation d'une part	12'113.13
Nombre de parts	1'147
Réserve sur valeur comptable	2'205'410.85
Dividende exercice 2014. Date ex. 15.04.2015	350.00
Dividende exercice 2015. Date ex. 28.04.2016	250.00
Dividende exercice 2016. Date ex. 10.04.2017	359.00
Dividende exercice 2017. Date ex. 18.04.2018	417.50

### La consommation d'énergie de la Suisse détermine largement son empreinte écologique

Près de trois quarts de l'empreinte de la Suisse est imputable à sa consommation d'énergie fossile. C'est également la part de l'empreinte ayant le plus augmenté au cours des dernières décennies. Nos besoins en terres arables, en forêt et en prairies naturelles ne sont pas sans importance. Ils représentent 20,6% de l'empreinte écologique totale.

La diminution, respectivement l'optimisation de la consommation d'énergie, par une meilleure utilisation de celle-ci est une première réponse directe d'impact positif sur l'environnement.

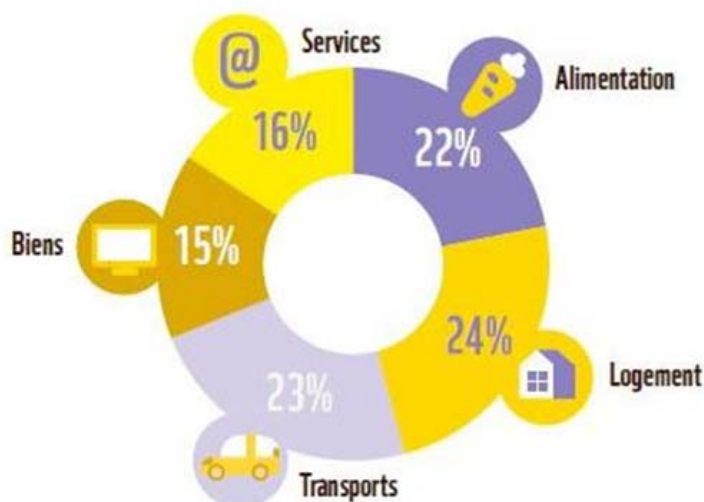
Cette démarche passe par le soutien aux industries développant des appareils moins gourmands en énergie, de la production d'énergie renouvelable à long terme, une optimisation de l'utilisation des transports, tant privés (co-voiturage), que public (véhicules

offrant de la production d'énergie dans leur fonctionnement), etc.

### À partir du samedi 5 mai, la France sera en dette écologique vis-à-vis de la planète

Bien évidemment, la Suisse n'est pas une exception. Pour la première fois, WWF France et Global Print<sup>2</sup> ont calculé le jour de dépassement écologique de la France. Il tombe ce 5 mai 2018. Au niveau mondial, celui-ci était tombé le 4 août en 2017, pour l'année écoulée. Si toute la Terre vivait comme des Français, il faudrait 2,9 planètes pour répondre aux besoins des humains.

Ce ratio est moins important qu'en Suisse, mais suffisamment inquiétant. La France a une population de près de 70 millions d'habitants contre 8,4 millions en Suisse. Ceci implique que le stade de développement, et d'activité, des pays industrialisés influent de manière exponentielle et négativement sur cette « dette » croissante.



Empreinte écologique des Français par type de consommation en 2014

**ONE CREATION**

Quai Perdonnet 5  
 CH-1800 Vevey  
 T +41 (0)21 925 00 33  
[www.onecreation.org](http://www.onecreation.org)

**CONINCO**   
*Explorers in finance*

**DIRECTION**

**Olivier Ferrari - CEO**  
 T +41 (0)21 925 00 33 - [oferrari@coninco.ch](mailto:oferrari@coninco.ch)

**Sabine Giammarresi-Mabillard - Directrice  
 Département Placements Collectifs**  
 T +41 (0)21 925 00 38 - [sgiammarresi@coninco.ch](mailto:sgiammarresi@coninco.ch)

**Laura Petoud - Gestionnaire Développement  
 durable**  
 T +41 (0)21 925 09 35 - [lpetoud@coninco.ch](mailto:lpetoud@coninco.ch)

**Elisa Benito - Analyste durabilité**  
 T +41 (0)21 925 00 43 - [ebenito@coninco.ch](mailto:ebenito@coninco.ch)

Pour assurer les besoins de la France<sup>2</sup> en matière de capacités d'absorption de CO<sub>2</sub>, de besoins alimentaires ou d'emprise au sol, il faudrait 2,9 planètes, calcule le WWF. Un chiffre bien au-dessus de la moyenne mondiale, qui s'établit à 1,7 planètes Terre.

Selon l'étude, deux tiers de l'empreinte écologique des Français provient de trois postes : 24 % pour le logement, 23 % pour les transports, 22 % pour l'alimentation. Viennent ensuite les services (comme Internet) à 16 % et les biens achetés pour 15 %.

Pour WWF, ce calcul permet aux citoyens et surtout au gouvernement de savoir sur quels leviers agir. "Alors que le déficit financier de la France s'est réduit en 2017, le déficit écologique s'est au contraire aggravé. Le paradoxe est spectaculaire dans le pays qui a vu naître l'Accord de Paris", lance Pascal Canin, directeur général de la branche française de l'ONG.

**... et dans le monde<sup>2</sup>**

Pour le Qatar, le jour de dépassement écologique est atteint dès le 9 février. Aux États-Unis, c'est le 14 mars. Pour la Suède, il survient le 3 avril. L'Allemagne l'atteint le 1er mai. À l'autre bout du calendrier, on trouve le 15 décembre pour le Niger, le 16 pour le Maroc et le 20 pour le Vietnam.

En quarante ans, le jour du dépassement a été avancé de près de quinze semaines, passant du 13 novembre en 1977 au 2 août cette année. Encore excédentaires au début des années 60, avec un quart des réserves de la Terre non consommées, nous sommes devenus déficitaires à partir de 1971, année pour laquelle le jour du dépassement se situait au 24 décembre.

<sup>1</sup><https://www.bfs.admin.ch/bfs/fr/home/statistiques/developpement-durable/empreinte-ecologique.html>

<sup>2</sup><https://www.novethic.fr/actualite/environnement/ressources-naturelles/isr-rse/a-partir-du-samedi-5-mai-la-france-sera-en-dette-ecologique-vis-a-vis-de-la-planete-145786.html>